




L'aide ultime au traitement des sabots équins

**Nouveau
et amélioré**

Maintenant fait
en EVA



Scannez le QR Code pour plus
d'informations ou visitez
www.shoofint.com/tubbease

Caractéristiques:

- EVA souple et thermoformable
- Hipposandale respirante
- Idéale pour les traitements en poudre, en crème ou liquides
- Fermeture à scratch
- Inserts en option pour sabots sensibles

Avantages:

- Simple et rapide à utiliser
- Coupe ajustée et confortable
- Réduit le gaspillage
- Les sabots restent propres et protégés
- Aide à une récupération plus rapide

Les Hipposandales Tubbease offrent l'aide ultime au traitement des sabots à problème.

Le trempage et le traitement des sabots peuvent s'avérer difficiles, longs et stressants – mais Tubbease est simple et efficace à utiliser pour tout le monde et peut être utilisé en combinaison avec des pansements pour sabots, des médicaments et des cataplasmes.

Désormais fabriqués en EVA, ils sont plus légers, plus flexibles, absorbent les chocs et sont thermoformables. Cela permet un ajustement parfait et confortable pour votre cheval ou poney.



Excellent pour traiter une grande variété d'infection des sabots.

Traitez les abcès et les infections, les sabots endommagés, le muguet, la fourbure, la maladie de la ligne blanche et les sabots en souffrance.



Utiliser avec des traitements en poudre, en crème ou liquides

Réduisez le gaspillage en utilisant seulement le produit nécessaire. Tubbease, une fois en place sur le sabot peut également être trempé dans une solution de votre choix pour s'imprégner des traitements (ne pas laisser dans le récipient). Pas besoin de bandages ni de ruban adhésif.



Fournit une protection et une propreté supplémentaires

Les Tubbease offrent un environnement hygiénique et protégé pour la guérison du sabot, ils sont également respirants et accélèrent le temps de récupération. Des pansements peuvent être utilisés et placés à l'intérieur du Tubbease



Thermoformable

L'hipposandale Tubbease peut être chauffée dans de l'eau à 60° et placée sur le sabot pour refroidir – elle se moulera un peu comme un protège-dents, offrant un ajustement encore plus confortable. Il est également recommandé d'utiliser le moulage à chaud lorsque le sabot est proche de la taille maximale notée pour chaque Tubbease.



Une protection supplémentaire lorsque vous en avez besoin

Tubbease absorbe les chocs et la semelle EVA en option offre encore plus d'amorti en cas de besoin. Ils sont également idéaux pour protéger les sabots lors de voyages en van ou lorsqu'un fer est tombé.



Conçu et fabriqué en Nouvelle-Zélande

Développés en collaboration avec un maréchal-ferrant local, les Tubbease sont simples et rapides à utiliser, éliminant ainsi le stress et le temps liés au traitement des sabots.




L'accessoire ultime dans votre kit vétérinaire équin

Tubbease est le complément ultime à votre kit équin pour vous assurer de pouvoir traiter les boiteries rapidement et accélérer le temps de récupération. Localisez dès maintenant votre distributeur Tubbease le plus proche afin de vous en procurer. 5 tailles et inserts assortis disponibles.



Mode d'emploi:



Mesurez le sabot

Mesurez le sabot du cheval au point le plus large et choisissez la couleur ci-dessous qui correspond à cette taille. L'ajustement de l'hipposandale doit être aussi proche que possible du sabot. Tubbease peut être installé sur des fers à cheval. Les mesures ci-dessous indiquent le diamètre interne maximum du Tubbease, et non le diamètre du sabot.



Moulage thermique du Tubbease

Pour un ajustement optimal et une facilité d'application, vous pouvez chauffer le Tubbease avant de le placer sur le sabot. Ce n'est pas une étape essentielle, mais fortement recommandée car lorsque le Tubbease refroidit, il se moulera comme un protège-dents et s'ajustera parfaitement et confortablement. C'est également recommandé lorsque le sabot est proche de la taille maximale notée pour chaque Tubbease. Vous pouvez placer le Tubbease dans un seau d'eau pendant environ 30 secondes à 50-60°C pour le ramollir, cela le rendra flexible et plus facile à placer sur le sabot. Maintenez le sabot au-dessus du sol pendant environ 1 minute pendant que le Tubbease refroidit et se moule au sabot.



Pour installer le Tubbease

Étirez l'hipposandale aussi large que le sabot et elle glissera. Remontez-la de manière à ce que la pointe soit juste à l'avant, les talons s'adapteront alors facilement.




Réglez la fermeture à scratch

Remontez l'hipposandale en tirant dessus. Ajustez la fermeture à scratch, avec le côté agrippant sur l'hipposandale, bien ajusté, en vous assurant qu'il ne soit pas lâche et que la sangle soit bien serrée. La sangle doit maintenir la tension sur l'hipposandale mais ne doit pas restreindre la circulation sanguine. Deux doigts doivent pouvoir passer le long de la fermeture.




Versez la solution dans le Tubbease

Vous pouvez simplement verser la solution de votre choix dans le Tubbease une fois qu'elle est en place, et en ajouter davantage si nécessaire OU tremper le sabot, avec le Tubbease porté, dans un seau de solution.



Protégez les traitements

Lorsque le sabot a besoin d'un traitement et de protection, appliquez simplement le ce dernier puis protégez-le avec l'hipposandale Tubbease.



Trempez le sabot

Si vous souhaitez utiliser un pansement pour aider à retenir la solution sur le sabot, cela peut être fait en trempant le pansement dans la solution de votre choix, puis en le plaçant simplement sur le Tubbease selon les instructions



Inserts de semelle

Disponible lorsqu'un rembourrage supplémentaire est requis pour le traitement et le confort – faites simplement correspondre la couleur de l'insert à la couleur de l'hipposandale et placez-le dans le Tubbease avant de l'installer sur le sabot du cheval.

Gamme de produits

Veillez noter que les dimensions ci-dessous indiquent le diamètre interne maximum du Tubbease, et non le diamètre du sabot. Tubbease peut également être installé sur des fers à cheval.



Jaune - 175mm (7 inches)



Bleu - 160mm (6 1/4 inches)



Rouge - 145mm (5 1/2 inches)



Vert - 130mm (5 1/8 inches)



Rose - 110mm (4 1/2 inches)

Fermeture à scratch



Semelle



Veillez noter:

- Les Tubbease ne sont pas conçus pour être portés en promenade ou utilisés sur un cheval monté.
- Les Tubbease ne sont pas destinés à une utilisation à long terme : ils sont conçus pour être portés pendant 5 à 7 jours en combinaison avec un traitement, mais vérifiés quotidiennement.
- Il s'agit d'un article à durée de vie limitée MAIS si des précautions sont prises, ils peuvent être réutilisés à votre convenance. Un insert contribuera également à prolonger la durée de vie du Tubbease.

Disponible auprès de Shoof International.

SHOOF
INTERNATIONAL LTD

www.shoofint.com/tubbease